

NICONICO 製品保證書

本保證書需填入購買日期及加蓋經銷商店章始生效力，未蓋店章、日期前請保留原始發票。

客戶姓名：	經銷商店章
聯絡電話：()	
手 機：	
地 址：	
產品名稱：無線兩用熨斗	
產品型號：NI-EH910P	
購買日期： 年 月 日	

保證內容

- 憑本保證書，自購買日起壹年內免費服務。
(不含使用/操作說明書)
- 本公司家電產品轉為營利商務用時，保固6個月。
- 非保證範圍：本機以外之配件。
- 小家電產品如：吸塵器、電磁爐、電風扇、電話機等，如需服務請送至服務站或特約經銷商修理。
- 保證期間因下列情形發生故障者，本公司酌收材料工本費：
 - 未依使用說明書使用注意事項內容操作使用者。
 - 自行拆修或改裝者。
 - 未按規定電壓使用致造成機器不良者。
 - 外觀因使用自然汙損者。
 - 因天災、地變、鼠害、蟲害等所導致者。
- 本公司對各產品均訂有零件之保存期限，若超過期限，本公司盡量以現行生產產品類似零件代用修理，如無法代用，尚祈見諒。
- 遇有下列情形之一，本公司得按價收費：
 - 超過保證期間者。
 - 未出示本保證書者。
 - 保證書記載經塗改或內容與現物不符者。
 - 保證書內容購買日期未填寫及未加蓋經銷商店章者，視同失去保證能力。
- 服務再保證：
 - 保證期間內，依保證年限執行，不再給予延長。
 - 保證期間外修理(即收費服務)付費維修之零件將以三個月給予保證。
- 本保證書如有遺失，恕不補發，敬請妥為保存。
- 本產品無到府服務，若發生故障請送回原購買經銷商或聯繫售後服務專線。
- 本產品售後服務委託昶宏股份有限公司。
服務專線：(02)2904-1876

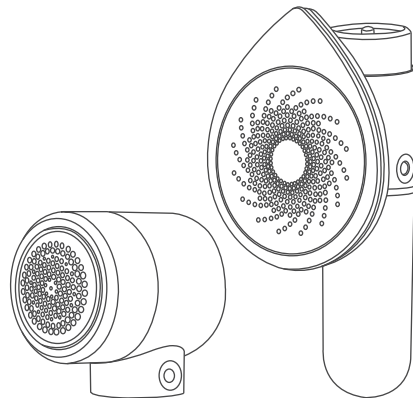
委製/進口商：昶宏股份有限公司
地 址：新北市新莊區中正路653之2號2樓
電 話：(02)29041877
傳 真：(02)29041879

維修服務商地址：新北市泰山區貴子路17-17號
維修服務專線：(02)29041876

總代理 昶宏股份有限公司



無線兩用熨斗 NI-EH910P



家庭用

使用本產品前請先詳細閱讀本使用說明書，以便正確的使用本產品。

保證書印至於說明書封底，請要求經銷商填妥購買日期及蓋店章，以確保您的權益。

安全注意事項

使用本產品時必須遵守下列安全預防措施：

1. 使用本產品前，請仔細閱讀說明書。
2. 本產品僅適用於家庭以及室內使用，切勿將本產品用於未指定之其他用途。
3. 禁止在無人看管的情況下使用本產品。
4. 請勿讓兒童、老人或身心障礙人士，靠近、操作或清洗本產品。
5. 在熨斗、除毛球機使用的過程中，切勿邊充電邊使用。
6. 本產品的USB線有任何損壞時，為了確保安全，請更換同型號的type-c充電線。
7. 熨斗使用過程中，應避免發熱板等高溫部位接觸身體和不耐熱物體，以免燙傷或損壞物體。
8. 發生異常時(有燒焦、冒煙等)須立即停止使用並關閉電源開關，以免造成火災及觸電；然後向售後服務商諮詢。
9. 請不要自行拆機維修，應送指定售後服務商進行維修。
10. 不要在鈕扣或其它硬物上熨燙，以免損壞表面塗層。
11. 熨斗使用中若有調整檔位，應等待指示燈恆亮後再開始熨燙，熨燙效果更好。
12. 不要直接在合成纖維上熨燙，先覆蓋一層布或在衣料的反面試燙後，再進行熨燙，以免燙壞織物。
13. 熨燙前，請尋找衣物內部的規格標籤，對應熨燙符號提示進行熨燙。



14. 使用完熨斗後，將發熱板套上矽膠隔熱套，以免造成燙傷。
15. 充電接口請勿水洗，以免造成短路損壞。
16. 熨斗、除毛球機必須在穩定平面的表面上使用。
17. 熨斗使用中，若要臨時暫停熨燙，需將熨斗側放，勿讓發熱板直接接觸桌面，已免造成桌面損壞。

安全注意事項

18. 除毛球機使用前一定要鋪平衣物，防止衣物褶皺，以免在除毛球時造成衣物損傷；使用時請勿用力按壓除毛球機；請勿使用除毛球機處理穿著在身上的衣物，以免造成身體與衣物損傷。
19. 切勿將手指或金屬物體插入除毛球機網罩裡，可能會導致機器受損。
20. 除毛球機只適用於除衣物毛球，切勿應用其他用途，例：剃鬍子、頭髮等，可能會導致事故發生或機體故障。
21. 電器不得藉由外接計時器或分離遙控系統操作。
22. 本電器不預期供生理、感知、心智能力、經驗或知識不足之使用者(包含孩童)使用，除非在對其負有安全責任的人員之監護或指導下安全使用；孩童應受監護，以確保孩童不嬉玩電器。

警告

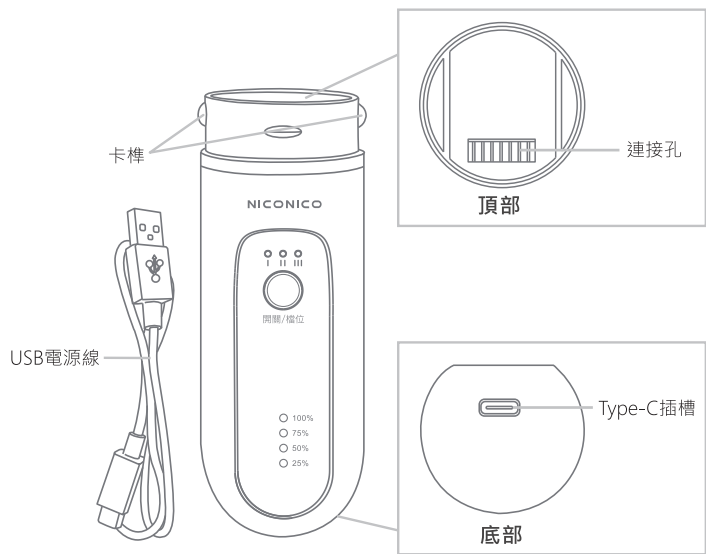
1. 機體安裝於特殊環境時(例：易受鹽分、硫磺等物質所侵蝕之地區)，請先知會本公司或經銷商提保護措施，如未知會造成機件損害及影響周遭財務等，本公司不負保固、維修及一切損害之責任。
2. 維修服務需使用原廠零件，如任意更換非公司認可之原廠零組件，以致造成損害，本公司不負保固及損害賠償責任。
3. 本產品如有任何損壞時，必須由本公司服務單位或具有類似資格的人員更換，以避免危險。

緊急處理方法

- 當發現產品有任何異常時，請立即拔掉電源線插頭並通知經銷商處理。
- 若電源線損壞時，必須由本公司服務部門或具有類似資格的人員更換以避免危險。

各部位名稱

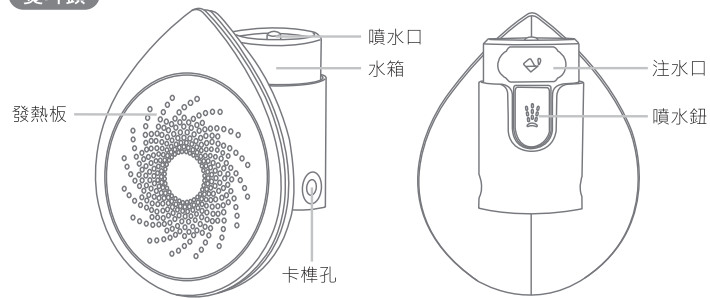
主機



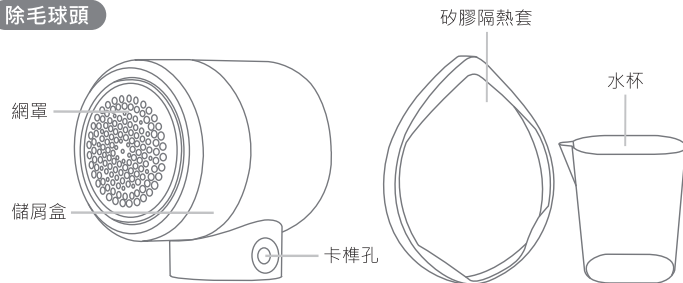
3

各部位名稱

熨斗頭



除毛球頭



4

使用方式

熨斗使用

1. 使用前請將水杯裝入適量的水，並把熨斗頭的注水口打開，倒水至水箱約8分滿，再關上注水口。
※避免水垢堵塞噴水口，建議使用過濾水或純水。
2. 將熨斗頭連接孔對準主機連接孔，且卡榫進入卡榫孔中，即組裝完成。
3. 長按開關/檔位鍵，聽到"嗶"一聲後，電源開啟，| 檔指示燈閃爍，電量指示燈恆亮，發熱板開始加熱。
※加熱中或使用中，發熱板切勿接觸任何不耐熱物體。
4. 靜置約2分鐘，| 檔指示燈轉為恆亮時，即可開始熨燙。

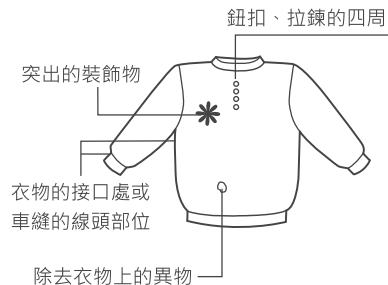
檔位	I	II	III
溫度範圍	100°C	140°C	160°C
適用布料	尼龍、纖維	絲綢、羊毛	棉、麻

- 可依個人需求調整檔數，短按開關/檔位鍵，依序 I → II → III 檔循環。
 - 毛衣、針織的衣服，如果乾燙會破壞組織的彈性，請按下熨斗的噴水鈕在皺褶處進行噴水，再進行熨燙使其平順。
 - 對於熱敏感的布料，請勿長時間在同一個位子熨燙，以免衣服變形或損壞。
 - 熨燙混紡衣物時，應根據耐熱性較差的纖維來選擇溫度。
 - 熨燙不同布料的衣物時，先熨燙耐熱性較差的衣物。
 - 可以準備一塊棉布蓋在要熨燙的衣物上，再進行熨燙，可避免將衣服燙壞。
5. 熨燙完畢後，長按開關/檔位鍵關閉電源，並套上矽膠隔熱套，以免造成燙傷，再將水箱剩餘水倒掉，熨斗頭側放至發熱板冷卻後再進行收納。

使用方式

除毛球使用

1. 將衣物放置平面上鋪平。
2. 將除毛球頭連接孔對準主機連接孔，且卡榫進入卡榫孔中，即組裝完成。
3. 開啟除毛球機電源開關，長按開關/檔位鍵至 III 檔指示燈、電量指示燈恆亮，即電源開啟。
4. 將除毛球機輕放於衣物上來回滑動進行毛球去除。
※除毛球機不可在羽絨衣服上使用。
※使用時應特別注意以下位置，防止衣物損壞：



5. 除毛球完畢後，長按開關/檔位鍵關閉電源。

使用方式

主機充電方式

- 當產品電量低於25%時，電量指示燈呈現閃爍，請關閉主機進行充電。
 - 充電方式：確認電源為關閉狀態，將USB電源線插上Type-C插槽，接著將USB電源線插入5V = 2A的USB轉接插頭並插入插座上，電量指示燈閃爍代表正在充電，當充滿電時電量指示燈恆亮。
- ※為了維持電池壽命，請勿充電超過12小時。
※當產品充滿電時，可使用約30分鐘。

電池的廢棄處理

內藏的可充電電池含有可能對環境造成汙染的物質。
當您要拋棄本產品時，請先將電池拆下。廢棄電池請不要與一般家庭廢棄物一起丟棄，應帶到正式的回收點進行回收。



清潔與保養

熨斗頭清潔

※請讓熨斗充分冷卻後再進行清潔。

- 1.將熨斗頭向上拔起，使卡榫脫離卡榫孔，即拆卸完成。
- 2.用軟布擦拭熨斗發熱板及其他部分。
- 3.出現較嚴重的污漬時，切勿用水沖洗，可用軟布沾中性清潔劑擦拭。
- 4.噴水口若堵塞，可用牙籤挑除水垢。
- 5.清洗水箱內部，請注水進去然後搖動清洗，再把水往注水口倒出來。

除毛球頭清潔

- 1.將除毛球頭向上拔起，使卡榫脫離卡榫孔，即拆卸完成。
- 2.將儲屑盒及網罩逆時針旋轉取下，再將毛球、灰塵倒出，並用軟布清潔內部及其他部分。
- 3.出現較嚴重的污漬時，切勿用水沖洗，可用軟布沾中性清潔劑擦拭。

注意事項

- 切勿使用香蕉水或汽油，可能會導致塑料部分損壞。
- 請勿使用菜瓜布、棕刷或其他粗硬的物品清潔，避免造成機體表面刮傷損壞。
- 請勿將機體浸泡於水中或以潑水方式清洗，避免發生觸電或短路等危險，而造成機體損壞。
- 請避免於潮濕地區使用本機，馬達、開關等電器零件嚴禁接觸水，避免造成機體損壞及漏電危險。
- 機體清潔乾淨後，請儲放於陰涼乾燥的地方。

簡易故障排除

下列狀況可能不是故障，請在送修前先檢查清楚。

常見問題	處理方式
機器不運作	檢查連接孔是否有接好
	是否有長按開關/檔位鍵
	檢查機器是否電量充足
	聯繫售後服務商
熨燙時布料燒焦萎縮	檢查檔位溫度是否過高
	請勿長時間在同一個位子熨燙
除毛球時發現去不乾淨	檢查刀頭、網罩是否安裝好
	檢查機器是否電量充足
	檢查儲屑盒毛球是否堆積過多 即時清理
除毛球啟動時 發生過大的噪音	檢查刀頭是否被異物卡住
	檢查刀頭是否損壞，更換刀頭
	聯繫售後服務商
機器充不進電	檢查USB電源線是否插好
	聯繫售後服務商

產品規格

品名	無線兩用熨斗
型號	NI-EH910P
額定電壓	DC 5V = 2A
電池規格	3.7V 2500mAh
供電方式	USB電源線
產品配件	主機x1、熨斗頭x1、矽膠隔熱套x1、水杯x1、 除毛球頭x1、USB電源線x1、收納袋x1
商品原產地	中國

轉換頭	熨斗頭	除毛球頭
總額定消耗電功率	約80W	約10W
使用時間	約30分鐘	約3天
產品尺寸(含主機)	寬94x深88x高184mm	寬70x深80x高189mm
產品重量(含主機)	約380g	約312g